

会社説明資料 Recruitment

中央精機株式会社

CENTRAL MOTOR WHEEL CO.,LTD.




Copyright © 2024 Central Motor Wheel All Rights Reserved.

CMW RECRUITMENT 2027

自動車業界とは

automotive Industry

1台の自動車には約2~3万点の部品が使われています！



EV化が進むと・・・

As the shift to EVs progresses・・・



当社製品

EV化の影響を受けない
将来性のある部品！！

機能的役割

Functional Role

支える

クルマの重量を
支える

伝える

エンジンの動力を
路面へ伝達

転がす

回転する事で
クルマを移動させる



何よりも 安全に そして快適に

クルマの走る・止まる・曲がるといった基本動作を支える部品 **「重要保安部品」** とされています

装飾的役割

Decorative Role

人間の身体を支えている足元がしっかりしていないと全身の姿勢が崩れてオシャレな印象にならないようにクルマもまたホイールによって具現化されている

・スタイルを良く見せる＝大径、足長スポーク等



・ライフスタイル・趣味性＝タフさ、スポーティーさなど



・上質感をプラスする＝表面処理、微細造形など



お洒落は足元から

Style starts from the shoe upwards.



2025
健康経営優良法人
KENKO Investment for Health
大規模法人部門
ホワイト500

会社概要

Company Profile



社名	中央精機株式会社 (CMW) CENTRAL MOTOR WHEEL CO., LTD.
設立	1939年9月7日
代表取締役社長	牛尾 理
資本金	47億5,440万円 (非上場)
従業員数	1,400名 (連結 4,250名)



(2026年3月末時点)

CMW RECRUITMENT 2027



Copyright © 2022 Central Motor Wheel All Rights Reserved.

持ち株比率

Holding Ratio

トヨタ自動車株式会社
TOYOTA MOTOR CORPORATION

51.7%

豊田通商株式会社
TOYOTA TSUSHO CORPORATION

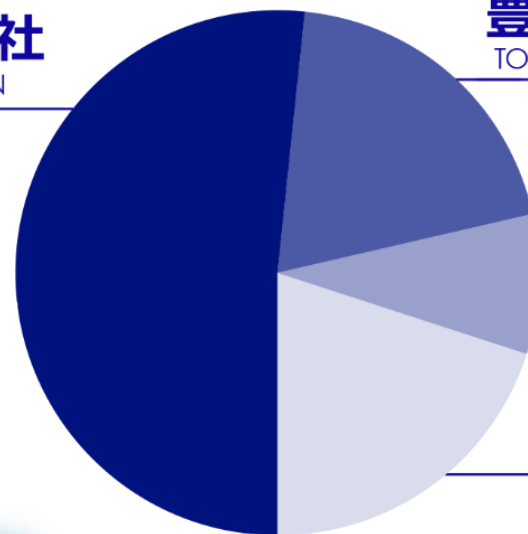
19.9%

日本製鉄株式会社
NIPPON STEEL CORPORATION

8.7%

その他
Other

19.7%



トヨタ自動車の“子会社”

豊田通商/日本製鉄の盤石な経営基盤

国内拠点

Domestic Offices



本社/本社事業所

HEAD PLANT

自動車用ホイール（アルミホイール）

操業開始
Start of Operation

1977年



豊田事業所

TOYOTA PLANT

自動車用ホイール（スチールホイール）

自動車用LPGタンク

操業開始
Start of Operation

1961年



豊田モジュール事業所

TOYOTA MODULE PLANT

タイヤ組付け

操業開始
Start of Operation

1995年



中央精機東北(株)

CMW TOHOKU

自動車用ホイール（スチールホイール）

タイヤ組付け

操業開始
Start of Operation

2013年

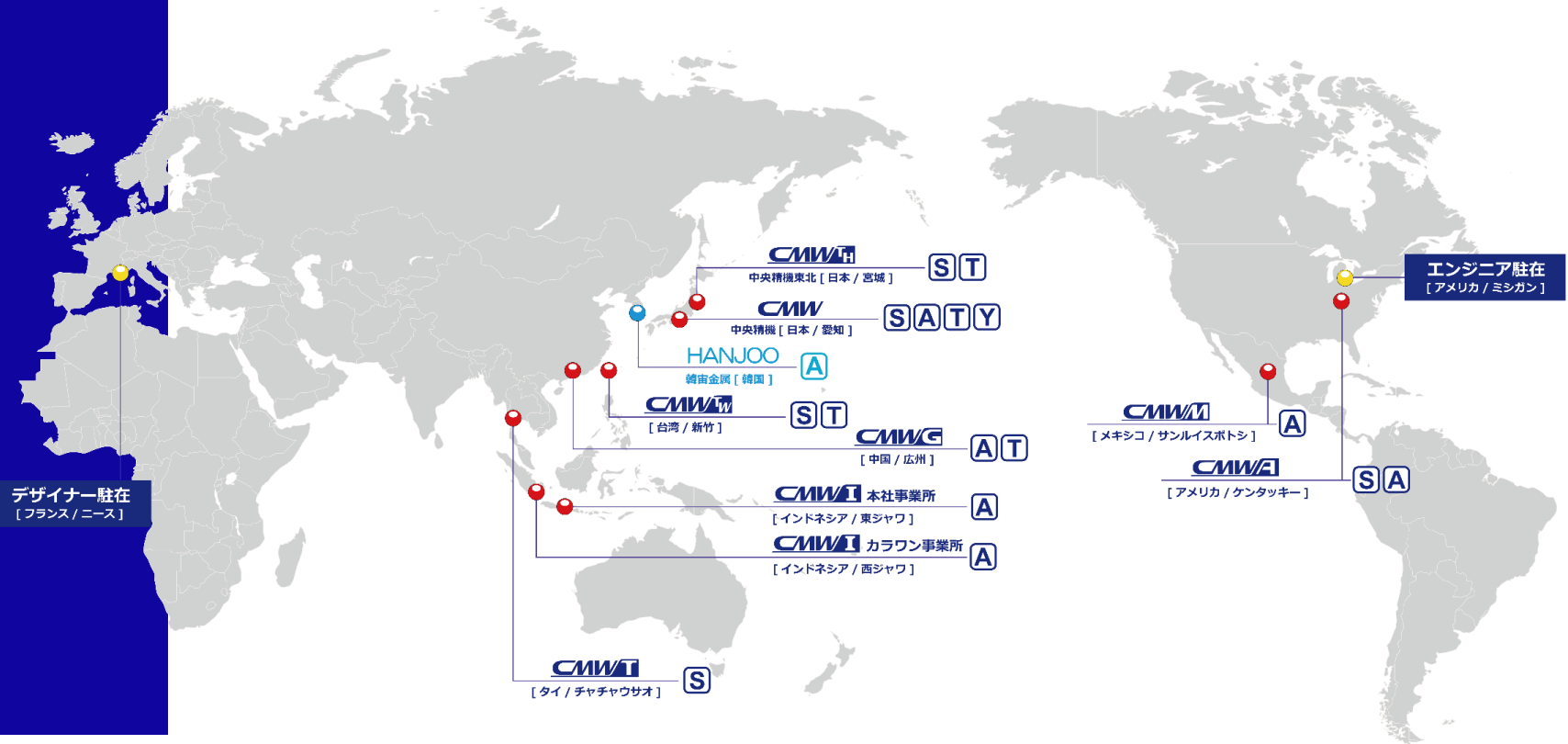
アメリカ、メキシコ、インドネシア、中国、タイ、台湾など 6か国7拠点へグローバルに展開中

海外拠点

Overseas Offices

デザイナー駐在
[フランス / ニース]

エンジニア駐在
[アメリカ / ミシガン]



- 海外生産拠点（連結会社）
Overseas Production Base
(Subsidiary Companies)
- 海外生産拠点（資本参加）
Overseas Production Base
(Capital Companies)

- スチールホイール生産
Steel Wheel Production
- アルミホイール生産
Aluminum Wheel Production
- タイヤ組付
Tire Assembly
- LPG 容器生産
LPG Tank Production



主な事業

Business Overview




生産開始
Started Production
1942年



生産開始
Started Production
1978年




生産開始
Started Production
1963年



生産開始
Started Production
1962年

主要取引先

Main Customers



MITSUBISHI
MOTORS



SUBARU



HINO

ISUZU



HONDA



株式会社 豊田自動織機



他

製品紹介

Product Introduction



92%

トヨタ自動車向け
スチールホイール シェア



58%

トヨタ自動車向け
アルミホイール シェア

内レクサスブランド
アルミホイール シェア

75%





ES



RZ



C E N T U R Y



For CROWN SEDAN



CROWN
Series



Copyright © 2022 Central Motor Wheel All Rights Reserved.

CMW RECRUITMENT 2027



ALPHARD VELLFIRE



PRIUS





LAND CRUISER "300"

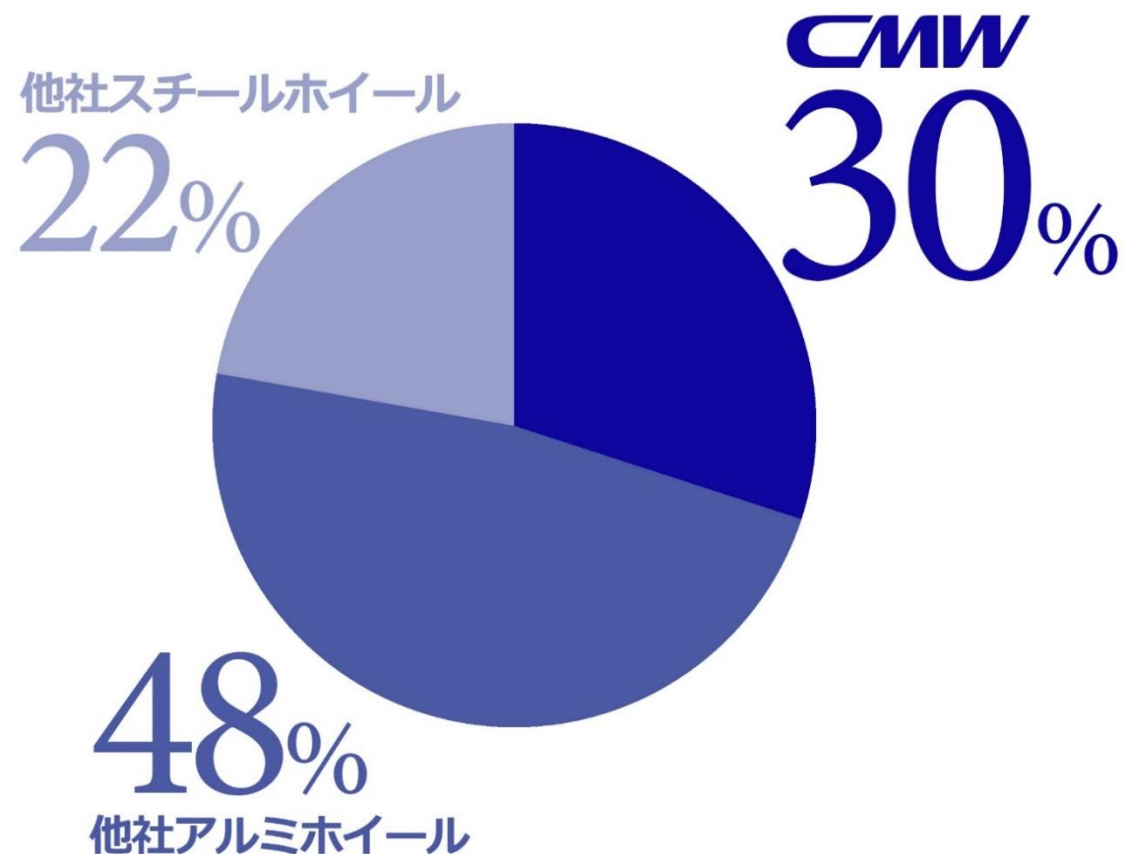


LAND CRUISER "250"



1,393
万本/年

ホイールシェア
Wheel Share



国内ホイールシェア **No.1**

福利厚生

Welfare

ワンルームタイプの独身寮。入社年数に応じた料金設定30歳まで入寮可能

社員寮

Employee dormitory

家賃は最大**30,000**円まで！

1年目 ¥ **20,000**

2年目 ¥ **25,000**

3年目以降 ¥ **30,000**

※水光熱費含む

※通勤片道23km以上が対象



住宅手当

Housing allowance

親元を離れ独立して生計を営む32歳までの従業員へ

月額**20,000**円の住宅補助手当を支給！

日替りメニューを格安で提供。

支払いは社員証による電子決済（給与天引き）

社員食堂

Company Cafeteria

ヘルシー志向からガッツリ派まで幅広い好みに応じたメニューを用意
食による従業員の健康面をサポート

月額食費平均**6,000**円程度



研修制度

Training System




新入社員研修

新入社員を対象とした導入研修

ビジネスマナーから会社の基礎知識

社会人としての心構えの伝承

※1カ月間の現場実習あり



入社2・3・5年目研修

入社3年目の従業員を対象に経理知識等の

業務上必要な知識の習得



階層別研修

若手からベテランまで各階層で必要とされるスキルの修得

「実践に役立つ」高次元の業務遂行能力・経営管理能力の向上



自己啓発支援制度

アンテナの高い人材の育成を目的とし、

自ら学ぼうとする従業員を後押しする制度

クラブ活動・健康活動

Training System



生産効率の良い仕事は**健康な生活から**

私たちは従業員同士のクラブ活動、健康活動を推進しています



Copyright © 2022 Central Motor Wheel All Rights Reserved.

CMW RECRUITMENT 2027

あなたと働けるのを楽しみにしています

CMW 採用

検索

<http://www.chuoseiki.co.jp/recruit/>



CMW

Copyright © 2022 Central Motor Wheel All Rights Reserved.

CMW RECRUITMENT 2027