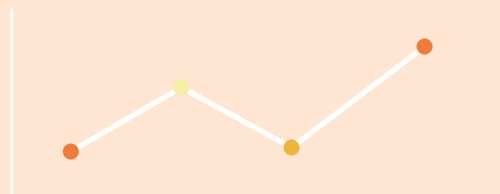


# データで見るアック

数字からアックをイメージしてみてください。



創業 **70** 年以上



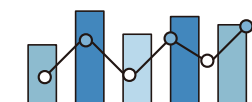
仕入先数 **300** 社以上



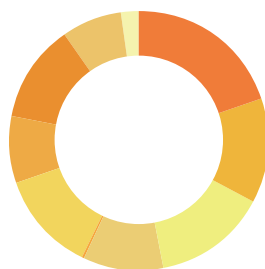
売上高

2024年度

**61** 億 **4** 千万



## 事業ごとの売り上げ比率

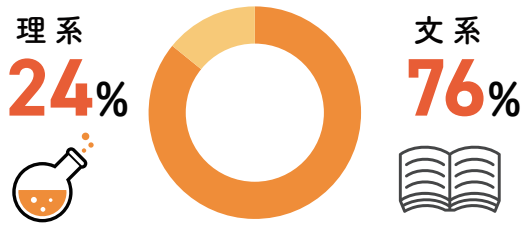


塗料類	重防食	20.0%	副資材他	副資材	12.4%
	建築	13.0%		溶剤	8.3%
	工業用	14.1%		製造	12.2%
	窯業建設	10.2%		工事	7.5%
	船	0.1%		その他	2.2%



<https://a-c-c.co.jp/>

## 文理割合(大卒者)



## アックで働く オススメポイントは?

- 1位** アットホームさ、  
社内の雰囲気が良い
- 2位** 休みが多い、  
休みがきちんと取れる
- 3位** 仕事に程よい裁量がある、  
自由に意見を発言できる

## 入社後の資格取得者数

119人中 **85人**

(入社後会社の補助で資格を取得したことがある人)



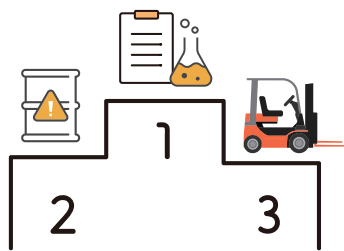
## 毎年の資格挑戦者数

約 **20人**

2019年 **26人**  
2020年 **20人**  
2021年 **21人**  
2024年 **20人**



## 取得している人が多い資格・認定ランキング(24年度)



- 1位** 化学物質管理者 (講習) **10人**
- 2位** 有機溶剤作業主任者 **6人**
- 3位** 毒物劇物取扱者、  
フォークリフト **4人**

## 社内研修の講座数

**19講座**

[研修例]

働き方改革研修、コーチング研修、  
キャリア研修など



## 新人社員研修の満足度


(受講者アンケート結果)

5段階中平均 **4.36点**

### 受講者の声


講義以外にも塗装体験や調色体験、営業実習など実践してアウトプットすることができました。自分の携わる業務の実感が湧き、仕事を行うことが楽しみになりました。

## お昼ご飯は何を食べる？



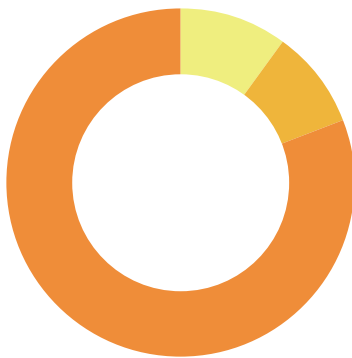
お弁当	46%
コンビニやスーパーで購入	29%
外食	22%
給食	1%
自宅	1%
食べない	1%

## お昼ご飯はどこで食べる？



休憩室	29%
自分のデスク	28%
外食先	27%
車内	8%
自宅	3%
その他	5%

## 通勤方法



自動車	80%
公共交通機関	9%
徒歩または自転車	11%

## 通勤時間

～10分	12%
～20分	27%
～30分	29%
～40分	4%
～50分	6%
～1時間	10%
～1時間30分	10%
それ以上	2%

## 経験のあるスポーツ



野球	19%	ゴルフ	6%	卓球	3%	弓道	2%
サッカー	16%	水泳	5%	バドミントン	3%	柔道	2%
テニス	10%	バスケットボール	4%	スキー	2%	陸上競技	2%
		剣道	4%	ダンス	2%	その他	8%
		バレーボール	3%	サーフィン	2%	なし	7%

## アフター5(退社後)の過ごし方



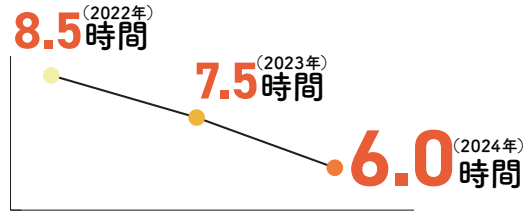
おうちで家族団らん	25%	運動・スポーツをする	5%
テレビ・映画・動画を見る	22%	Webサイト閲覧・SNSチェック	4%
ゆっくり休む・寝る	20%	ショッピング	3%
ゲーム	10%	その他	5%
家族・友人・パートナーと外食	6%		

## 平均有休取得日数



入社3年以内の  
平均有給休暇取得日数 **9日**

## 月平均残業時間



1日平均 **18分** (2024年)  
出勤日数を20日とした場合

## 夏のアックユニフォーム

ポロシャツで  
選べる色の数 **26色**



## 社内表彰制度

5部門 年**11**回の  
表彰のチャンス!

グループ表彰 (年**4**回)

かめさん賞 (年**1**回)

重点拡販商品賞 (各項目それぞれ年**2**回)

塗替え (塗装) 部門 / 設備 (建設工事) 部門 / 副資材部門

困った時に頼りにできる  
同僚・先輩・上司はいる?



若手のうちから仕事を  
任せてもらえていると思う?

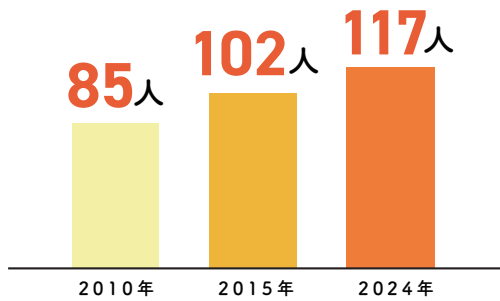


## あなたのリフレッシュ方法は?




趣味に打ち込む	<b>20%</b>	お酒を飲む	<b>9%</b>
美味しいものを食べる	<b>16%</b>	家族・友人と話す	<b>8%</b>
運動・スポーツで体を動かす	<b>13%</b>	ショッピング	<b>9%</b>
寝て体力回復	<b>12%</b>	レジャー・ドライブ・旅行に出かける	<b>8%</b>
		風呂・しゃべること・料理・掃除・音楽を聴く	各 <b>1%</b>

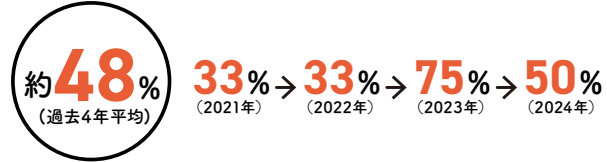
## 従業員数



## 社員数に占める女性の割合



## 新卒入社社員に占める女性の割合



## 過去3年間の 正社員採用者数




新卒 **11**人 中途 **7**人

## 過去3年間の 採用者の定着率

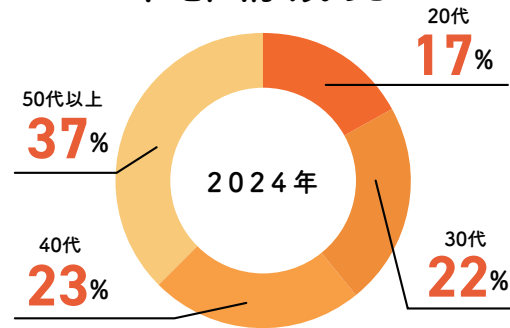


## 平均年齢

**43**歳**1**ヶ月(正社員)



## 年齢構成比



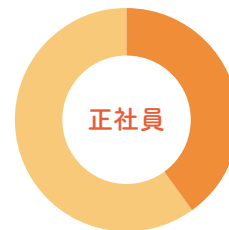
## 社員平均勤続年数

**14**年**10**ヶ月(正社員)



人は会社の財産。  
長く勤めて頂いている  
社員の方に感謝をこめて  
5年毎に  
永年勤続表彰を  
行っています。

## 新卒採用・キャリア採用



新卒採用 **44%**

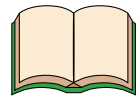
キャリア採用 **56%**



新卒採用 **41%**

キャリア採用 **59%**

## アウトドア派orインドア派



インドア派  
**61%**



アウトドア派  
**39%**

## 休日の過ごし方

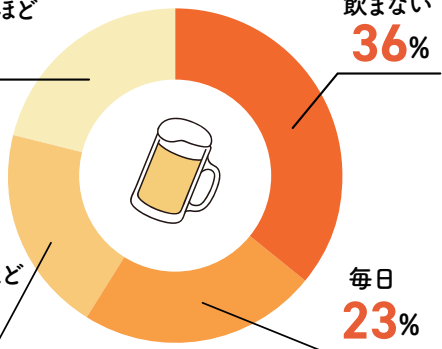


テレビ・映画・動画を見る	<b>19%</b>
家でゆっくりする・ゴロゴロする・寝る	<b>16%</b>
趣味に没頭する	<b>15%</b>
ショッピング・外出に出かける	<b>14%</b>
運動・スポーツをする	<b>13%</b>
レジャー・ドライブ・旅行に出かける	<b>11%</b>
ゲーム	<b>7%</b>
その他	<b>5%</b>

## お酒は飲む？

月に数回ほど  
**21%**

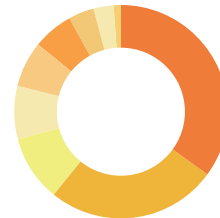
週に2~3日ほど  
**20%**



飲めない・飲まない  
**36%**


毎日  
**23%**

## 好きなお酒の種類は？



飲めない・飲まない	<b>36%</b>
ビール	<b>25%</b>
ウイスキー	<b>10%</b>
ハイボール	<b>8%</b>
酎ハイ	<b>7%</b>
焼酎	<b>4%</b>
ワイン	<b>1%</b>
日本酒	<b>6%</b>
カクテル	<b>3%</b>

## 平日の起床時間




~5:00	<b>9%</b>
~5:30	<b>11%</b>
~6:00	<b>29%</b>
~6:30	<b>17%</b>
~7:00	<b>25%</b>
~7:30	<b>6%</b>
それ以降	<b>3%</b>

## 平日の就寝時間



~21:00	<b>7%</b>
~22:00	<b>5%</b>
~23:00	<b>31%</b>
~00:00	<b>36%</b>
~01:00	<b>16%</b>
~02:00	<b>5%</b>

## 今一番ハマっている趣味は何？




ある  
**50%**

ない  
**50%**



ゲーム	<b>1位</b>
韓国ドラマをみること	<b>2位</b>
釣り	<b>3位</b>



ドライブ／登山／ゴルフ／サウナ／読書／園芸／映画鑑賞／アクセサリー作り  
ツーリング、飲み歩き／簡単レシピで作れる料理／料理／テーマパーク巡り  
犬と散歩／カポエイラ／育児／ギター／Youtubeなど動画鑑賞／コタツ入ること  
猫動画／筋トレ／美味しいお酒と美味しいご飯／漫画／ウイスキー／パチンコ  
波乗り／バトミントン／焚火／プラモデル／野球／ぼーとする／ラジオ など