

工
事
用
電
気
設
備
の
エ
キ
ス
パ
ー
ト
企
業

現場を支える 社会を支える



双葉電気株式会社

電気工事を通じて社会整備の一翼を担います。

<工事実績>

- ✓ Osaka Metro 夢洲延伸線
- ✓ 夢洲駅新駅工事
- ✓ イノゲート大阪
- ✓ EXPO 2025 大阪・関西万博 など



ニシオホールディングス（東証プライム市場上場）グループ企業です。

〒530-0035 大阪市北区同心1-2-24
アクセス：JR桜ノ宮もしくはOsaka Metro南森町駅より いずれも徒歩8分程度
《HP》 <http://www.futabadenki.jp/>



双葉電気 HP

※ご連絡は担当の先生を通じてお願いいたします。

事業内容について

双葉電気株式会社は2025年で創業75年、大阪市北区に本社を構え関西一円の建設現場で工所用電気設備工事（仮設電気工事）を担当。

工所用電気設備工事とは？

建設現場に電力を供給するための電気設備工事。
電力が引き込まれていない建設現場へ電気設備を設置する。

特徴
01

工事現場に無くてはならない
電源を確保する

電力が引き込まれていない
建設現場へ電気を引き込む

特徴
02

仮設資材の設置
変更を行う

工事現場の計画に合わせて
設置・配線する

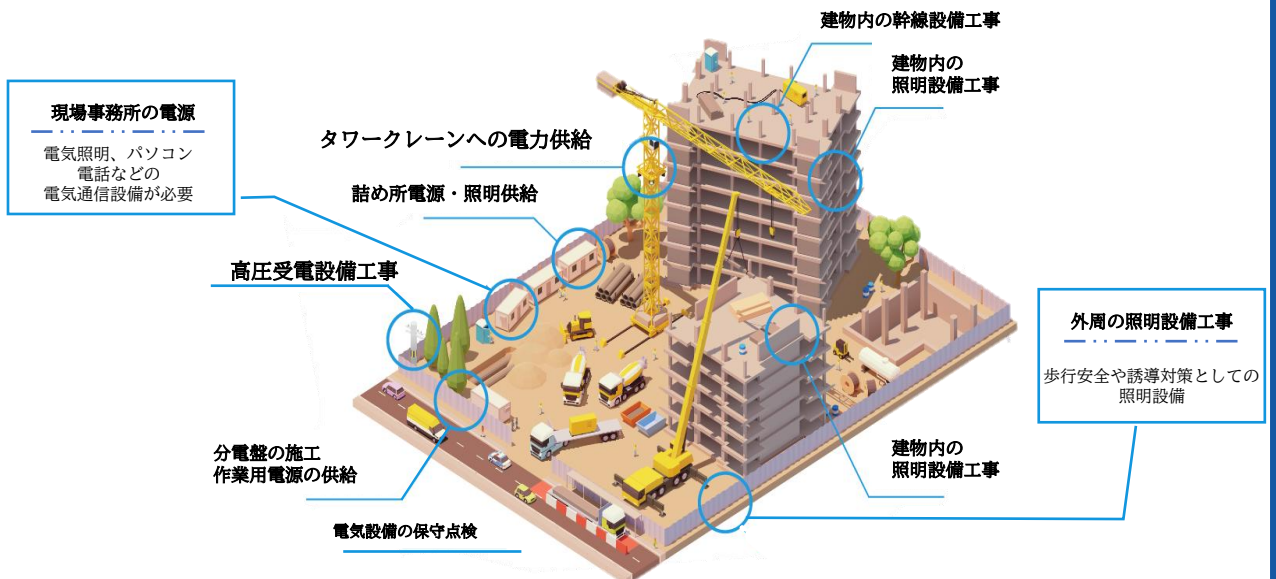
特徴
03

建設の始まりから
終わりまで携わる

工事の進行に合わせて
必要な電力を必要な場所へ

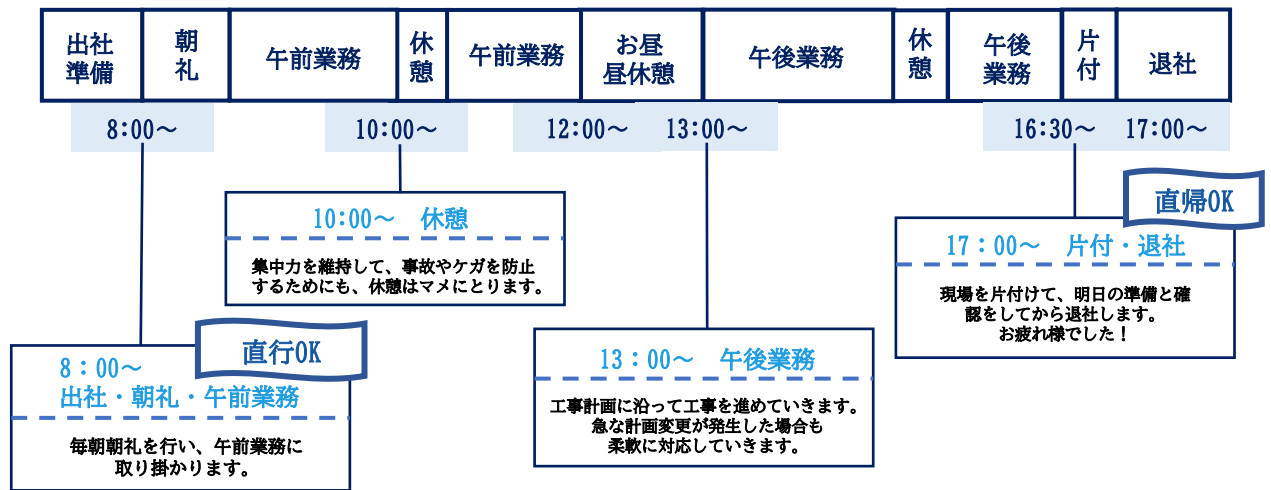
工事が始まる前の現場に電気を引き込んで、工事が完了したら完全撤去する。
工所用電気設備工事は現場を支える仕事です！

工事現場は、あらゆる場所で電力が必要不可欠



双葉電気での仕事について

ある電気工事士の一日のスケジュール



先輩から聞く【双葉電気の仕事について】



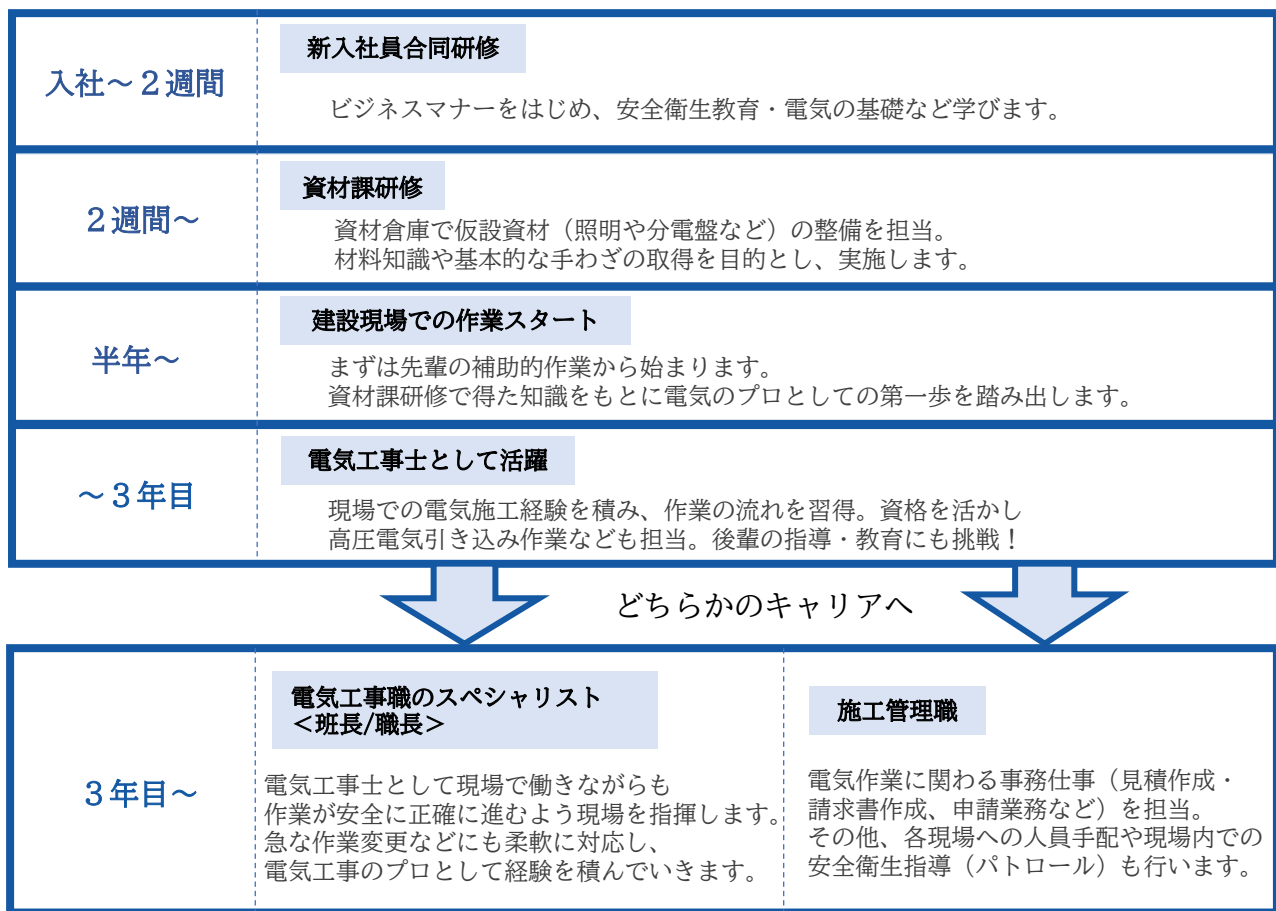
この仕事の「難しさ」と「成長」について

工事前電気設備工事とは工事現場の状況（屋内か屋外か、土木現場か建築現場か）によっては設営の条件や配線、機器の選定などが異なる場合があります。最初は戸惑いましたが、経験を積み臨機応変な対応ができるようになり成長を実感できています。

双葉電気の「働く環境」について

職長など、一人で現場をこなせるようになるまでは、1人で現場作業を行う事はありません。必ず2人～3人程度で作業を行いますのでわからない事があっても、気軽に先輩や仲間に聞くことができます。

双葉電気で叶えるキャリアステップ



よくある質問

- Q 入社するために電気の知識は必要ですか？
A. 知識がなくても大丈夫です！入社後、働きながら学んでいただけたらと思います。
- Q 作業は1人で行うのか？
A. 2人以上で現場作業を行います。
- Q 現場は担当制ですか？
A. 各現場の進捗状況によって出動現場が決まります。常駐も有り（基本的にはなし）。
- Q 辛いことや大変なことは？
A. 外での作業が多いので体力を使うこと（暑さ、寒さ等）。
施工管理は日程や人を管理する仕事なので頭を使うこと。



我々の仕事は、街のランドマークとなる建設物に携わる仕事です。
責任のある仕事ですが、やりがいを感じながら仕事をすることができます。